

日本産業看護学会第2回学術集会に参加される方へのご案内

1. 参加申し込みについて

1)参加費（2013年9月30日までの申し込みを事前登録とします）

| | | | | |
|--------------------|----|-------|---------|-------|
| (1)事前登録 | 会員 | 5000円 | 非会員(一般) | 6000円 |
| 当日参加（2013年11月1日以降） | 会員 | 6000円 | 非会員(一般) | 6000円 |
| 学生（事前登録はありません） | | 2000円 | | |

（「会員」には「入会申請中」を含みます）

（「学生」には大学院生および看護師資格を有する研修学校生などは含みません）

(2)参加費の納入について

郵便局の払込取扱票（青色）で参加費を振り込んで下さい。

加入者名：日本産業看護学会第2回学術集会

口座記号：14010

口座番号：13225081

通信欄に必ず「会員」「入会申請中」「非会員」の会員区分と「所属」をご記入下さい。

お名前にふりがなをつけて下さい。会員区分の記入のない方は「非会員」とさせていただきます。会員料金で振り込まれた方が、学会当日までに「入会」して頂かない場合、差額を頂戴いたします。また、一度ご入金された参加費は、返金できませんので、ご注意ください。念のため、当日は振り込み用紙の控えをお持ち下さい。

2.受付について

1) 受付場所：梅花女子大学 F棟（山草館）1階

2) 受付時間：11月30日（土）9:00～15:00

3)事前参加申込みをされた方へ

「事前参加申込受付」で抄録集を受け取り、参加証に必要事項をご記入の上、ネームホルダーに入れ、会場へお進み下さい。会場内では常時ご着用ください。

4)当日参加申込みをされる方へ

「当日参加申込受付」で学会参加費をお支払ください。抄録集を受け取り、参加証に必要事項をご記入の上、ネームホルダーに入れ、会場へお進み下さい。会場内では常時ご着用ください。

3.総会の出席について

・11月30日（土）12:00より第1会場

会員の方はご出席ください。総会会場にて資料を配布いたします。

4.その他

1)会場の利用にあたって

- ・発表会場内での携帯電話の電源はお切りいただくか、マナーモードに切り替えてください。
- ・館内は禁煙です。

2)飲食について

学内に学生食堂・コンビニがありますので、ご利用下さい。

3)会場内での許可のない写真・ビデオ撮影・録音はお断りいたします。

5.大会会場について

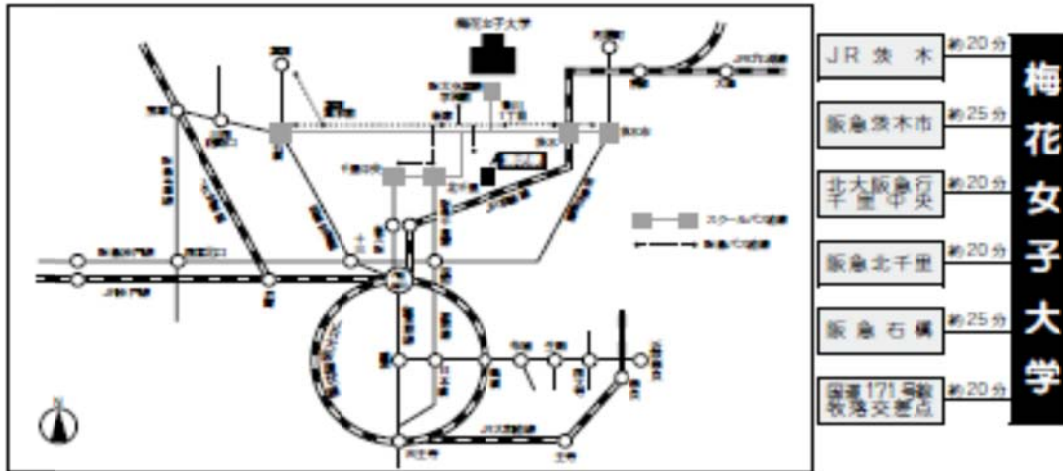
大会会場へは、阪急石橋駅、地下鉄御堂筋線千里中央駅、阪急北千里駅、阪急茨木駅、JR茨木駅の各駅から梅花女子大学行のスクールバス(無料)をご利用いただけます。

スクールバス

■時刻表

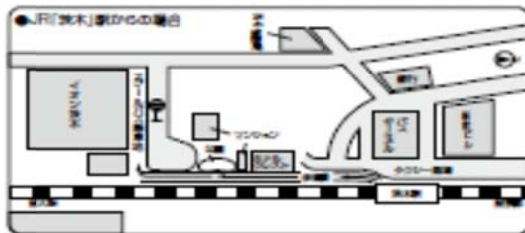
| 大学行き | 便 | 石橋 | 千里中央 | 北千里 | 阪急茨木市 | JR 茨木 |
|------|----|---------|-----------|---------|-------------|---------|
| | 1 | 8 : 15 | 8 : 20 | 8 : 25 | 8 : 20 | 8 : 25 |
| | 2 | 10 : 00 | 10 : 05 | 10 : 10 | 10 : 05 | 10 : 10 |
| | 3 | 11 : 40 | 11 : 30 | 11 : 35 | 11 : 30 | 11 : 35 |
| | 4 | 12 : 10 | 12 : 15 | 12 : 20 | 12 : 15 | 12 : 20 |
| | 5 | 13 : 10 | 13 : 00 | 13 : 05 | 13 : 00 | 13 : 05 |
| | 6 | 13 : 50 | 13 : 50 | 13 : 55 | 13 : 50 | 13 : 55 |
| 大学発 | 便 | 石橋 | 北千里経由千里中央 | | 阪急茨木市・JR 茨木 | |
| | 1 | — | 9 : 25 | | 9 : 25 | |
| | 2 | 11 : 00 | 11 : 00 | | 11 : 00 | |
| | 3 | 11 : 30 | 11 : 50 | | 11 : 50 | |
| | 4 | 12 : 30 | 12 : 30 | | 12 : 30 | |
| | 5 | 13 : 10 | 13 : 20 | | 13 : 20 | |
| | 6 | 14 : 00 | 14 : 00 | | 14 : 00 | |
| | 7 | 14 : 50 | 14 : 50 | | 14 : 50 | |
| | 8 | 15 : 30 | 15 : 30 | | 15 : 30 | |
| | 9 | 16 : 30 | 16 : 30 | | 16 : 30 | |
| | 11 | 18 : 10 | 18 : 10 | | 18 : 10 | |

■ スクールバス路線図



■ スクールバス乗車地

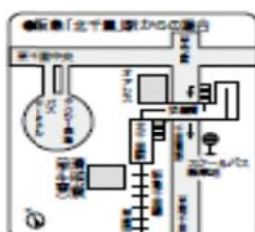
JR「茨木」、阪急「茨木市」、阪急「北千里」、北大阪急行「千里中央」、阪急「石橋」、国道171号線「牧落」交差点から、大学への直道のスクールバスの便があります。
 (JR「茨木」、阪急「北千里」、北大阪急行「千里中央」、「牧落」交差点から各約20分、阪急「茨木市」、「石橋」から約25分)



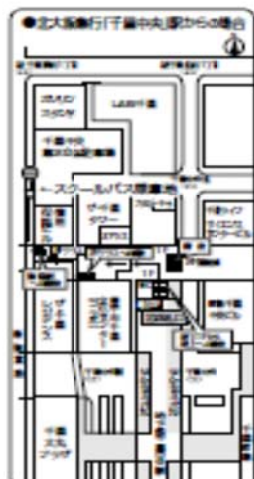
改札口を出て左に進んでください。左下に下りる階段の奥にJR線の大坂方面向けの歩道橋（イオン茨木方面に行く道路）を直進してください。イオン茨木の自転車置場手前がスクールバス乗り場です。JR「茨木」駅から徒歩約7分。
 ※ JR「茨木」駅のバス乗り場については、祝日等に交替探検で運行する際、乗り場が変更になることがあります。



西口から出て階段を降ります（バスのロータリーのある方）。阪急の駅ビル「ロサヴィアいばらき」の西出入口前あたりにスクールバスが停まります。



改札口を出て、右手に進み、歩道橋を渡ります。歩道橋の下の道路を橋の右手から見下ろすとスクールバス乗り場の標識が見えます。



地下鉄の北改札を出て、すぐ前の階段を1階まで上がり、左へまっすぐ進んでください。20m程度進むと2階テラスへ上がる階段があります。その階段を上がると、借保保証ビル横に新御堂筋の側道に上がる階段があります。この階段を更に上がった右手の立体駐車所前にスクールバス乗り場の標識があります。



西口を出てすぐの商店街を右に曲がって赤い橋まで行ってください。赤い橋を渡って右に曲がり次の井口交差点信号を左に折れて高架道路の側道を進んでください。50m程度西へ行ったあたりでお待ちください。



国道171号線「牧落」交差点より20m程度東側の地点にある阪急バス停留所「真面高校前」に停車します。

