

2022年度JANPU-CBT 学生用簡易マニュアル

2月・3月実証校用



MEXCBT
メクビット

2022年度JANPU-CBT 学生用簡易マニュアル

目次

1. 試験実施前準備(動作確認)	1
2. CBT当日スケジュール	8
3. CBT当日持ち込み可能な物品	9
4. CBT当日の画面説明	10
5. CBT結果の確認画面説明	20

2022年度JANPU-CBT 学生用簡易マニュアル

1. 試験実施前準備(動作確認)



MEXCBT

メクビット

2022年度JANPU-CBT 学生用簡易マニュアル

1-1. 試験実施前準備(動作確認)

【動作確認】

動作確認は当日の試験会場で全学生が参加可能となる授業期間中の実施を推奨します。

- 1) 試験会場で各学生が当日使用するPCやモバイル端末等でネットワークに接続する
(ただし、試験会場や当日使用するPCなどで実施できない場合には、大学の指示に従って下さい。)
- 2) 1)を使用し、この資料の3ページ目および4ページ目を実施する
 - ① 実証用学習eポータル URLを開く。
<https://mexcbt.manabi.l-gate.net>
 - ② 大学から付与されたサインインIDとパスワードを入力し、開けることを確認する
 - ③ 【MEXCBTテスト】を押し、「JANPU-CBTサンプル問題(共通)」を解く(5分)

1-1-1. 実証用学習eポータルにサインインする

ログイン

問題
を選ぶ

答える

結果を
見る

<https://mexcbt.manabi.l-gate.net>
にアクセスして、教員から指示のあったサイン
インIDとパスワードを入力し、「サイン
イン」をクリックしてください。

下の画面が表示されます。画面左の「MEXCBTテスト」
をクリックしてください。



左のQRコードからも、サインイン画面にアクセスすることができます。

1-1-2. 問題を選ぶ



配信されているテストグループ(※)が表示されています。「JANPU-CBTサンプル問題」を選択してください(5分程度)



「JANPU-CBTサンプル問題(共通)」の「テストを始める」をクリック、実施してください(5分程度)



※ テストグループ・・・いくつかのテストを含むまとまり

※ 「テストを始める」をクリックすると、新しいタブが開き、問題に答えることができます。

<タブとは？>

1つのウィンドウでいくつかのページを切り替えて見るために開発されたものです。画面を消すときは、タブの中の「×」ボタンをクリックします。



<タブの表示例>

画面を消したいときは、タブ(赤枠)の「×」ボタンを押してください。

2022年度JANPU-CBT 学生用簡易マニュアル

1-2. 試験実施前準備(スリープ設定の解除)

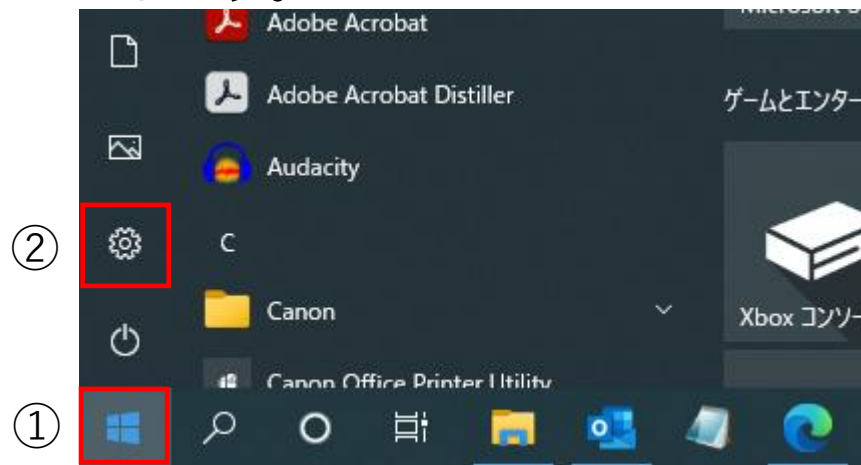
【スリープ設定の解除】

本CBT試験は試験終了時間前にすべての解答が終わった場合も、不正防止のため最終ページの画面のまま、席で待機していただきます。

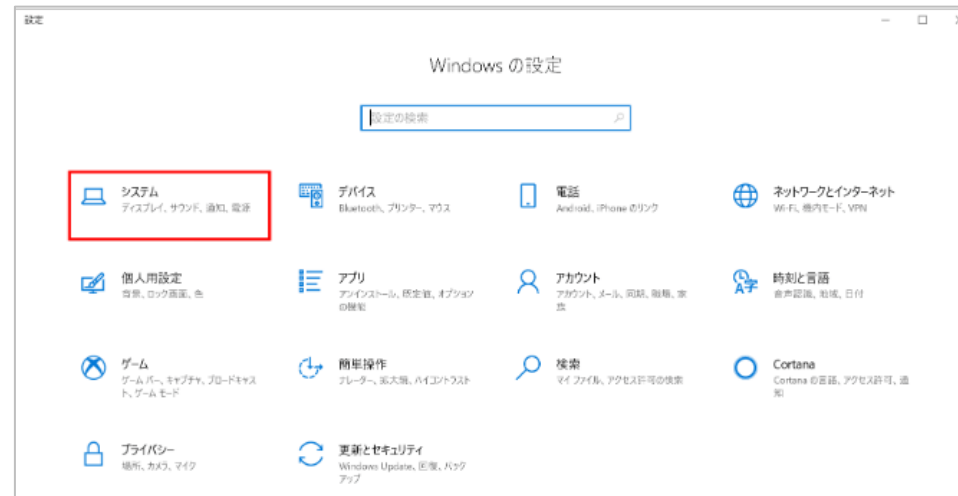
待機中に画面がスリープ状態になるとスクリーンがブラックアウトしたり、インターネットブラウザの復元が必要になるというトラブルが発生しているため、事前にスリープ設定の解除をお願いいたします。

1-2. スリープ設定の解除方法(※Windows10の一例です。他はご自身でお調べください。)

(1)画面右下の①「スタート」、②「設定」の順でクリックします。



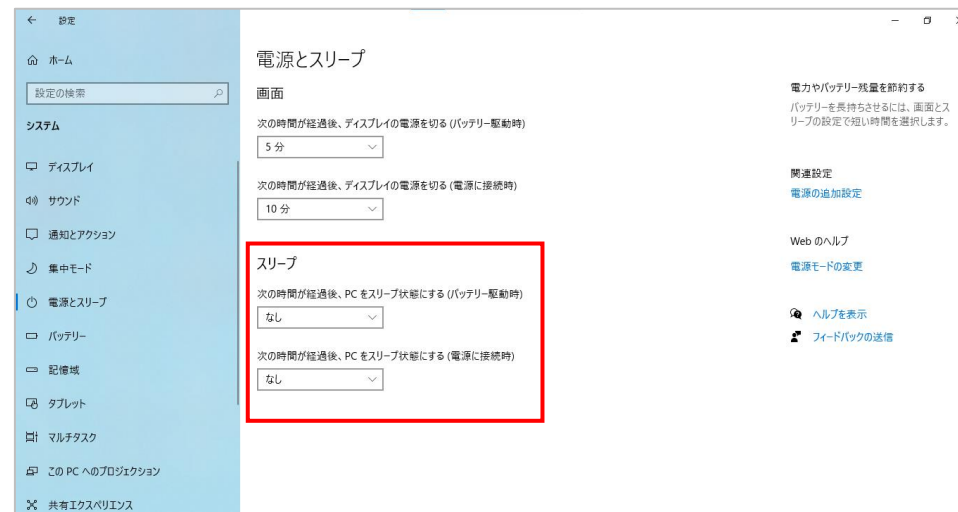
(2)下記のような画面が表示されるので、「システム」をクリックします。



(3)次の画面で「電源とスリープ」をクリックします。



(4)スリープ部分で両方とも「なし」を選択します。



2022年度JANPU-CBT 学生用簡易マニュアル

1-3. 試験実施前準備(画面の確認)



【画面の確認】

左記サンプル問題の画面と見え方が異なる場合は、自動翻訳機能が働いている可能性があります。それぞれのブラウザの手順を確認し、自動翻訳機能の設定を解除しておいてください。見え方が異なる画面のままでも受験可能ですが、本マニュアルの画面とは異なる表示になる可能性をご理解ください。

2022年度JANPU-CBT 学生用簡易マニュアル

2. CBT当日 スケジュール

9:30	会場入室
9:50	受験者集合・受験者確認・ICT媒体の立ち上げ(受験票の配布※1)
10:00-10:30	受験者説明・諸注意・分散してサインイン※2
10:30	1時限目開始 (看護専門1、問題数60問、解答時間45分)
11:18	1時限目終了
11:20	休憩
11:35	着席
11:40	2時限目開始 (看護専門2、問題数60問、解答時間45分)
12:28	2時限目終了
12:30	休憩
13:30	着席
13:35	3時限目開始 (看護専門3、問題数60問、解答時間45分)
14:23	3時限目終了
14:25	休憩
14:40	着席
14:45	4時限目開始 (基礎医学、問題数50問、解答時間40分)
15:28	4時限目終了
15:30	5時限目(アンケート)開始
15:40	終了者から順次解散(受験票の回収※1)

※1
JANPU-CBT本部では、受験票の配布を「推奨」としているため、大学によっては配布されない場合もあります。

※2
サインインが集中しないように、分散してサインインするよう、教員の指示に従ってください。

2022年度JANPU-CBT 学生用簡易マニュアル

3. CBT当日持ち込み可能な物品

<持ち込み可>

- ・ティッシュペーパー ・ハンカチ ・マスク ・点眼薬 ・点鼻薬 ・その他必要な薬
- ・ひざかけ ・肩かけ ・座布団 ・ID・パスワードが記載された受験票など(大学側が準備したものに限る)
- ・メガネに関して許可なく身に着けることが可能(ウェアラブルデバイスのスマートグラスは除く)

※上記物品については試験開始前(各時限開始前)に使用の申し出を行ってください。

<持ち込み不可>

- ・携帯電話 ・スマートフォン ・教科書、参考書 ・筆記用具 ・通信機能に関わらずタッチペン
- ・飲食物(飴・ガムなど) ・電子機器(付属物を含む、ただし鍵は除く)
- ・時計(不正行為防止のため、通信機能の有無にかかわらず、机上に置く時計、腕時計どちらも持込不可)

※受験に必要なのない物品は室内に持ち込まない、またはかばんに入れるようにしてください。

2022年度JANPU-CBT 学生用簡易マニュアル

4. CBT当日の画面説明



4-1. 実証用学習eポータルにサインインする

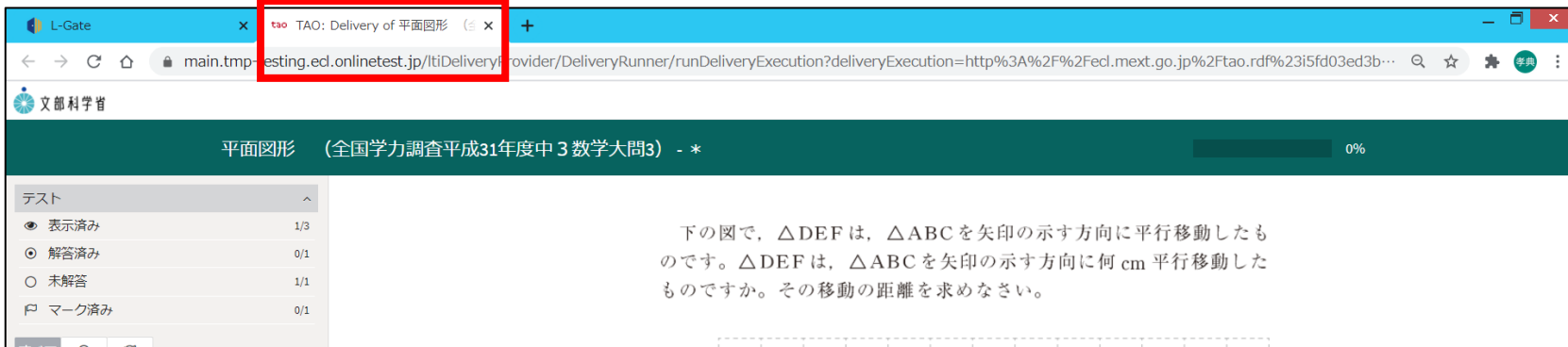
<https://mexcbt.manabi.l-gate.net> にアクセスして、教員から指示のあったIDとパスワードを入力し、「サインイン」をクリックしてください。



下の画面が表示されます。画面左の「MEXCBTテスト」をクリックしてください。



「実証用学習eポータル」以外のすべてのアプリやフォルダ、他のインターネットブラウザ、「実証用学習eポータル」を開いている同ブラウザ上の他のタブも閉じていることを確認してください。タブを閉じる際は赤枠の「×」ボタンを押してください。



4-2. 問題を選ぶ

ログイン

問題を選ぶ

答える

結果を見る

配信されているテストグループ(※)が表示されます。監督者に指示された各時限のテストを選択してください。

監督者の指示があったら、各時限の「テストを始める」をクリック、実施してください。

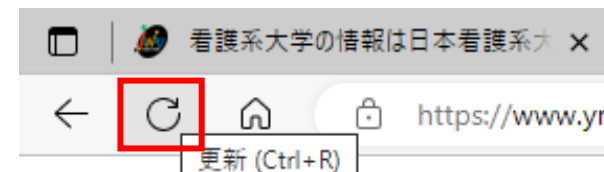


※ テストグループ…いくつかのテストを含むまとめ

※ 「テストを始める」をクリックすると、新しいタブが開き、問題に答えることができます。

テストグループは各時限開始近くのJANPU-CBT実施本部が設定した時間にならないと表示されません。時間になってもテストグループが表示されない場合、ブラウザ左上にある「更新」ボタンをクリックしてください。

<Microsoft Edgeの場合>



<Google Chromeの場合>



4-3. 試験開始時刻まで待機

ログイン

問題を選ぶ

答える

結果を見る

①監督者の指示に従い、
【JANPU会員コード(数字4桁)】と
【学生ID(数字3桁)】を入力する。

②監督者の指示に従い、「2022年度版JANPU-CBTの守秘等に関する説明と同意」をよく読み、理解し、同意できる場合に、☑する。

③試験開始のアナウンスがあるまで、この画面で待機する。

**チェックボックスに☑を入れたら、画面右下の⇒(右矢印)を押さずに、この画面のまま、試験開始の合図まで待機する。万が一、⇒を押してしまった場合は、速やかに挙手をして監督者に知らせる。*

1 時間目 看護専門 1

JANPU会員コードを数字4桁で入力してください。

JANPU会員コード 必須

学生IDを数字3桁で入力してください。

学生ID 必須

2022年度JANPU-CBTの守秘等に関する説明と同意


共用試験は、公平中立な立場から実施することが求められています。このため、JANPUにおいては、2022年度版JANPU-CBTの準備、実施、運用に関して、参加大学及び関係委員が遵守すべき事項を定め、問題漏洩等の遵守事項違反が認められた場合には、当該大学及び関係委員の所属する大学等に、参加の可否を含めて厳しく取り扱うことが定められています。2022年度JANPU-CBTでは、厳正さが要求され、試験問題は厳重に管理される必要があります。

学生の皆様においても、本試験の公平性を害することのないよう、試験問題の漏洩や営利目的への加担など、試験の公平性が損なわれるような行為は固く禁止されています。これらの遵守事項違反が認められた場合は、当該学生の試験結果は取り消され、2022年度JANPU-CBTの利用制限が生じます。また、各大学の学則または履修規定により対応が決定します。

あなたは、これらの遵守事項を守って受験することに同意しますか。
同意する時は、下記のチェックボックスをクリックしてください。
同意した時のみ、試験を開始することができます。

同意する

教員の「開始」の合図があるまで、次の画面に進まず、この画面でお待ちください。

「開始」の合図があったら、下の  ボタンを押してください。

4-4. 問題に答える

ログイン

問題を選ぶ

答える


結果を見る



③ 全体でどこまですすんでいるかの割合、解答時間のカウント表示

mondai 00:39:45 | 2 / 52

もんだい かいとう
① 問題・解答エリア



④



次のページへ進む

- ②
- (左) クリックまたはタップすると画面が小さくなる
 - + (右) クリックまたはタップすると画面が大きくなる

© 2013 - 2022 · 2022.01 · Open Assessment Technologies S.A. · All rights reserved.

4-5. 問題に答える際の注意

ログイン

問題を選ぶ

答える

結果を見る



mondai
00:39:45 | 2 / 52

問題・解答エリア

<問題数について>

問題数は1ページ目「2022年度版JANPU-CBTの守秘等に関する説明と同意」画面と最終ページ「以上で終了です。」画面も含むため、実際の問題数+2問で表示される設定になっております。
ただし、1ページ目と最終ページは問題解答時間のカウントには含まれません。



<次へ進むボタン>

本CBT試験には戻るボタンはありません。すべての問題は、1ページに1問ずつ表示され、次の問題に進むと前の問題には戻れません。

インターネットの接続状況によってはタイムラグが発生し、「進むボタン」を押しても次の問題がすぐに表示されない場合もあります。「進むボタン」を2回クリックしてしまうと解答せずに問題が進んでしまうので注意してください。

4-6. 終了アナウンスまでの待機画面

ログイン

問題を選ぶ

答える

結果を見る



看護専門1

62 / 62

以上で終了です。

終了

画面右下のボタンを押して、「これで終了です」と表示されたら、ブラウザを終了してください。

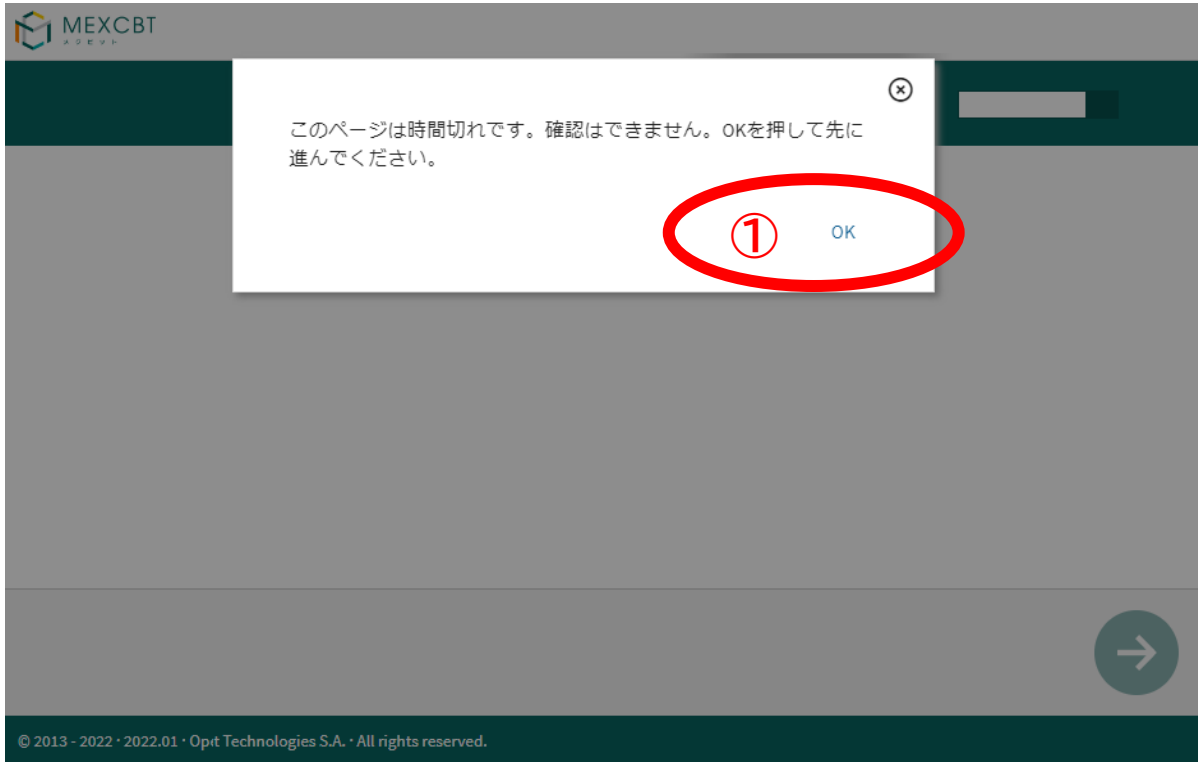
監督者から「終了」のアナウンスがあるまで、本画面で待機する

終了

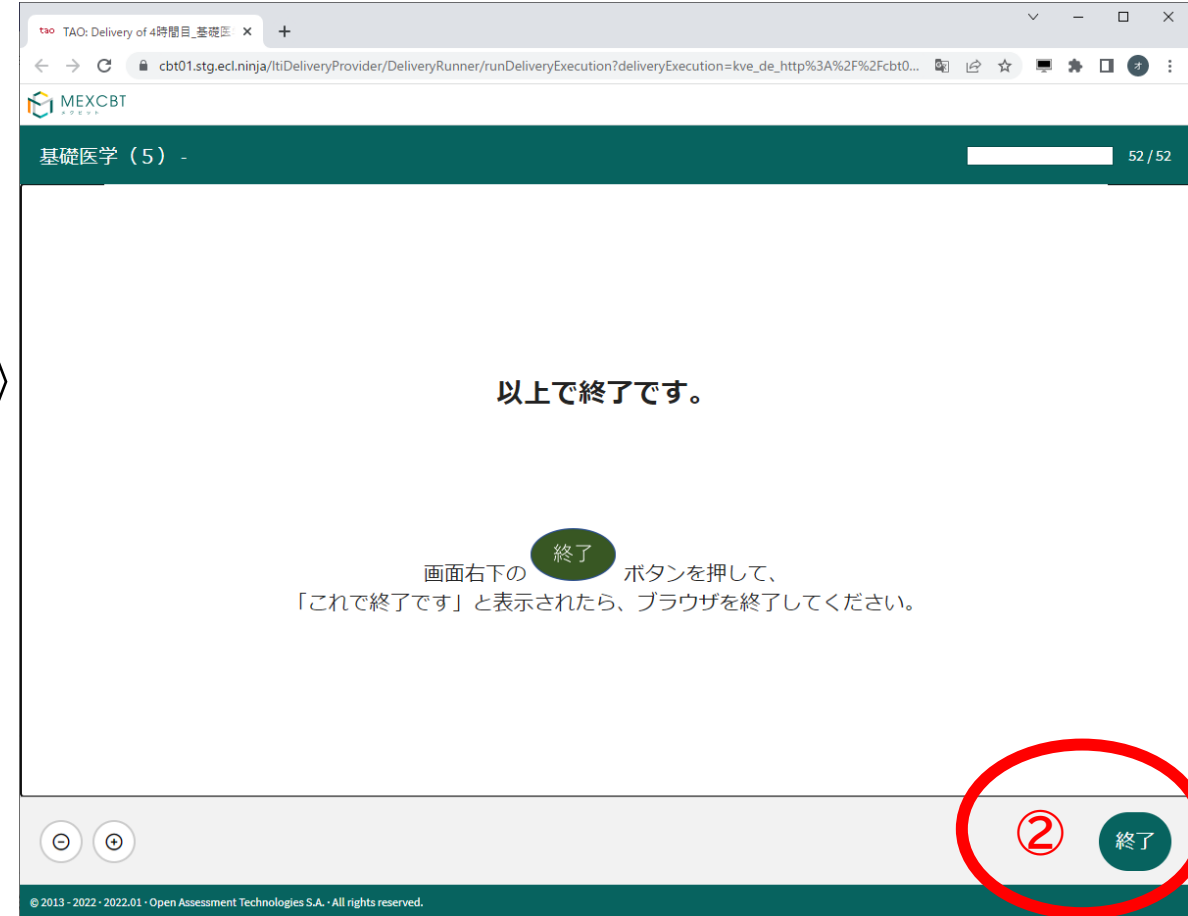


4-7. 終了アナウンス後の操作

<制限時間切れの場合>の強制終了画面
(①OKをクリックすると、右ページに遷移)



終了画面



<問題を答え終わった後の画面について>

終わるときは、最後の画面に表示される「終了」ボタンを押したあとに、タブを閉じてください。

最後の「終了」ボタンを押す前に「×」で画面を閉じてしまうと、答えた結果が記録に残らないので注意してください。



4-8. 終了ボタンを押した後の操作

ログイン

問題を選ぶ

答える

結果を見る

③画面を閉じるときは、ブラウザのタブの小さい  を押す！

 を押すとプログラムが終了するので間違って押さないように注意しよう！

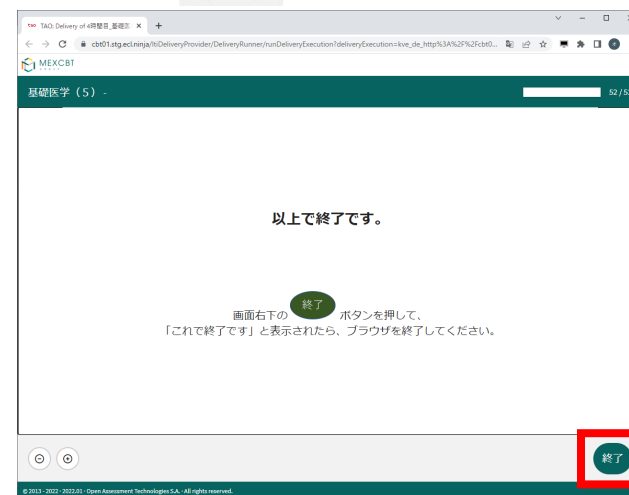
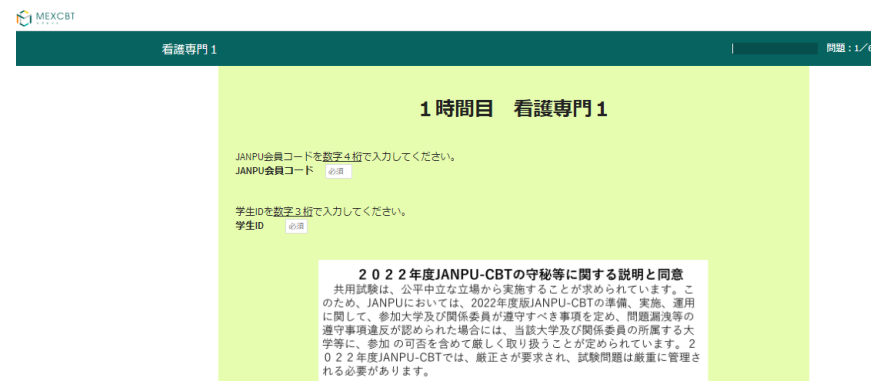


←押さない!

① 実証用学習eポータルの「ID」と「パスワード」、MEXCBTテストの「JANPU会員コード」と「学生ID(3桁)」は他の人に教えない！

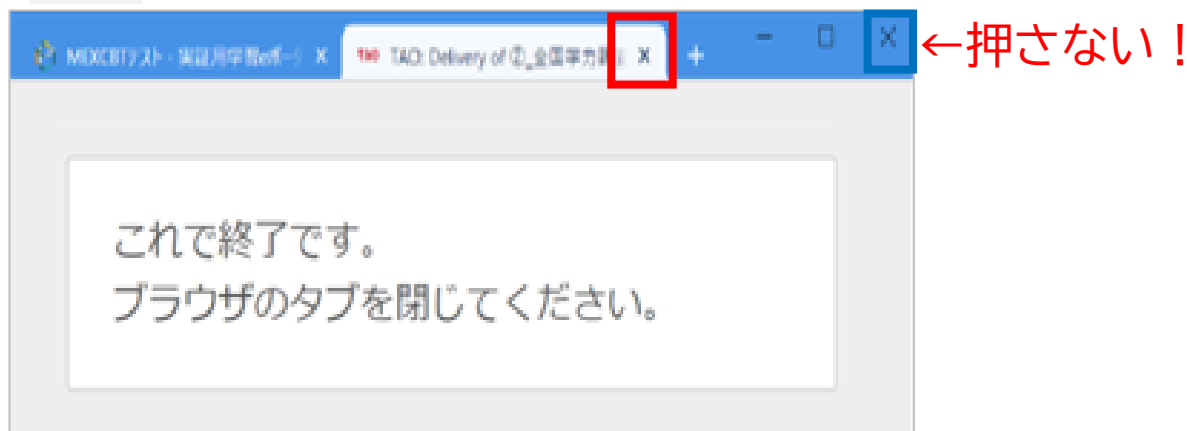


②最後のページの「終了」ボタンを忘れずに押す！



③画面を閉じるときは、ブラウザのタブの小さい「×」を押す！
「×」を押すとプログラムが終了するので間違っても押さないように注意しよう！

終了 ボタンを押したとき



2022年度JANPU-CBT 学生用簡易マニュアル

5. CBT結果の確認画面説明



5-1. 結果を確認するときの操作

ログイン

問題を選ぶ

答える

結果を見る

2022年11月7日 月曜日 14:00
児童生徒 001 さん

JANPU実証用学校 (XX999190000...)

ホーム > MEXCBTテスト > MEXCBTテスト詳細ページ

必修 2 時限目：看護専門2 (2022年度JANPU-CBT)

テストを受ける **テスト結果を見る**

得点 / 満点
看護専門2 -9/27 13 / 60 採点完了 履歴を見る 結果をくわしく見る >

「得点」に数字が入っている場合は受験完了。
得点/満点で確認できる

必修 3 時限目：看護専門3 (2022年度JANPU-CBT)

テストを受ける **テスト結果を見る**

得点 / 満点
看護専門3 -9/27 - / 60 終了 履歴を見る 結果をくわしく見る >

*下記のように「-」のままの場合は完了していない。監督者の指示に従って、テストを受ける⇒を押し、タブの×を閉じてから、もう一度結果を確認する